

23m

1W  
LED2W  
LED

IP40



Amandus Dierks

*Garantiert  
immer Spannung!*

# PARVUS 200

Extrem schlankes Gehäuse aus eloxiertem Aluminium-Strangguss mit schraubenlosen Verschlusskappen.

Universalmontage für Decken- und Wandaufbau durch Wenden des oberen Leuchtenprofils.

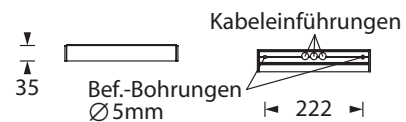
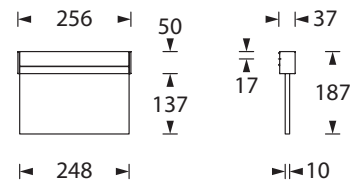
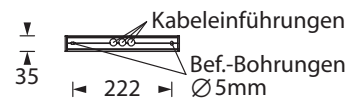
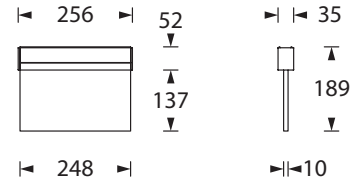
Die 10 mm Lichtlenkscheibe wird mit einer 1 Watt oder 2 Watt LED-Leiste ausgeleuchtet und mit einem Piktogramm-Set geliefert.



## Technische Daten

Erkennungsweite	23 m
Anschlussklemmen	3 x 2,5 mm <sup>2</sup> für Doppelbelegung
Gehäuse/Farbe	Aluminium-Strangguss, eloxiert
Montageart	Universalmontage
Abmessungen (B x H x T)	
Deckenmontage	256 x 189 x 35mm
Wandmontage	256 x 187 x 37mm
Schutzart	IP40
Schutzklasse	I

Leuchtmittel	■ Systemleuchten für Zentralversorgung		■ Einzelbatterie-leuchten	
	1W LED-Leiste	2W LED-Leiste	1W LED-Leiste	2W LED-Leiste
Lichtstrom (Netz)	130lm	260lm	130lm	260lm
Lichtstromverhältnis				
Not (DC)/Netz	-		15% - 50% / 100%	
Netzanschlussleistung	4,5VA	5,5VA	4,5VA	5,5VA
Batterie-Stromaufnahme	11mA	14mA	-	-
Nennbetriebsdauer				
Batteriebetrieb	-		1h/3h/8h	
Anschlussspannung	230V 50/60Hz / 220V DC +25/-20%		230V 50/60Hz	
NiMh-Akku	-		4,8V 0,8Ah	
Temperaturbereich	-10°C bis +40°C		-	
Bereitschaftsschaltung	-		-0°C bis +35°C	
Dauerschaltung	-		-5°C bis +30°C	
optional:				
Leuchtschalt- und Überwachungsbaustein	MSÜ3, SET009, SET010		-	
Selbstüberwachung	-		SELF CHECK	
Busüberwachung	-		SAFELOG	



## Zubehör

Zubehör	Piktogramm-Set*
Seilmontageset	Fluchtweg-Piktogramm FR
Kettenmontageset	Fluchtweg-Piktogramm FL
Zentralpendel	Fluchtweg-Piktogramm FU
Ballwurfschutzkorb nur für Wandmontage	Blindscheibe

\* Set im Lieferumfang enthalten.  
Weitere Pfeilrichtungen auf Anfrage.