

23m

1W
LED2W
LED

IP40



Amandus Dierks

*Garantiert
immer Spannung!*

TABULA E200 - S

Gehäuse aus Stahlblech, Abdeckung pulverbeschichtet in weiß.

Lieferbar als Deckeneinbaumontage mit 10mm dicker Lichtlenkscheibe und austauschbaren Piktogrammen.

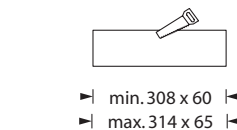
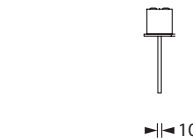
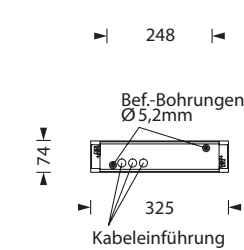
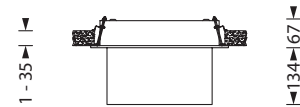
Wahlweise mit 1 bzw. 2 Watt LED-Leiste erhältlich.



Technische Daten

| | |
|-------------------------|--|
| Erkennungsweite | 23 m |
| Anschlussklemmen | 3 x 2,5 mm ² für Doppelbelegung |
| Gehäuse/Farbe | Stahlblech, weiß weitere Farben auf Anfrage lieferbar |
| Montageart | Deckeneinbaumontage |
| Abmessungen (B x H x T) | 325 x 201 x 74 mm |
| Schutzart | IP40 |
| Schutzklasse | I |

| Leuchtmittel | ■ Systemleuchten für Zentralversorgung | | ■ Einzelbatterie-leuchten | |
|--|--|----------------------------------|---------------------------|----------------------|
| | 1W LED- Leiste | 2W LED- Leiste | 1W LED- Leiste | 2W LED- Leiste |
| Lichtstrom (Netz) | 130lm | 260lm | 130lm | 260lm |
| Lichtstromverhältnis Not (DC)/Netz | - | | 15% - 50% / 100% | |
| Netzanschlussleistung | 4,5VA | 5,5VA | 4,5VA | 5,5VA |
| Batterie-Stromaufnahme | 11mA | 14mA | - | |
| Nennbetriebsdauer Batteriebetrieb | - | | 1h/3h/8h | |
| Anschlussspannung | 230V 50/60Hz / 220V DC +25/-20% | | 230V 50/60Hz | |
| NiMh-Akku | - | | 4,8V 0,8Ah | |
| Temperaturbereich | -10°C bis +40°C | | - | |
| Bereitschaftsschaltung | - | | -0°C bis +35°C | |
| Dauerschaltung | - | | -5°C bis +30°C | |
| optional: | | | | |
| Leuchtschalt- und Überwachungsbaustein | MSÜ3 SET009 SET010 - | MSÜ3 SET009 SET010 DALI | - | |
| Selbstüberwachung | - | | SELF CHECK | |
| Busüberwachung | - | | SAFELOG | |



Zubehör

Betoneinbaukasten E200-S

Piktogramm-Set*

| | |
|--|-------------------------|
| | Fluchtweg-Piktogramm FR |
| | Fluchtweg-Piktogramm FL |
| | Fluchtweg-Piktogramm FU |
| | Blindscheibe |

* Set im Lieferumfang enthalten.
Weitere Pfeilrichtungen auf Anfrage.